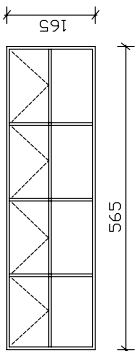
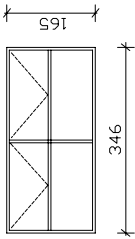
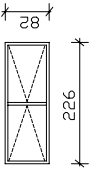
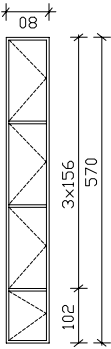
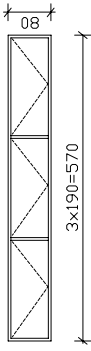
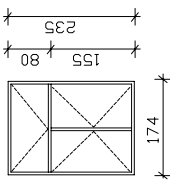
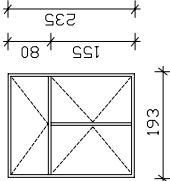


RODZAJ WYROBU		D1		D2		D3		D4	
SYMBOL									
SCHEMAT									
WYMIARY W ŚWIETLE DŁŚCIERZY		565x165		346x165		226x82		570x80	
PARTER	ILOŚĆ SZTUK								
PIĘTRO		2		1		1		1	
UWAGI		1. Wymiary sprawdzić na budowie 2. Dd strony elewacji (zewn.) kolor ciemnobrazowy, od srodka kolor białyD1-D23; D1-D4 3. Szyby w stolarnie parteru tzw. 'bezpieczne',D13-D23 4. drzwi D5 i D6 posiadają zamek na kartę magnetyczną							

RODZAJ WYROBU		D5		D6		D7	
SYMBOL							
SCHEMAT							
WYMIARY W ŚWIETLE DŁŚCIERZY		570x80		174x235		193x235	
PARTER							
PIĘTRO		1		1		2	
UWAGI		1. Wymiary sprawdzić na budowie 2. Dd strony elewacji (zewn.) kolor clemnobrazowy, od srodka kolor blatyD1-D23, D1-D4 3. Szyby w stolarnie parteru tzw. "bezpieczne",D13-D23 4. drzwi D5 i D6 posiadają zamek na kartę magnetyczną					

ADRES INWESTYCJI	DŚ. NA STOKU 1		
INWESTOR	GMINA MIEJSKA KRAKÓW		
TEMAT	MODERNIZACJA POMIESZCZEŃ DLA POTRZEB ODDZIAŁU STRAŻY MIEJSKIEJ		
TYTUŁ RYSUNKU	ZESTAWIENIE STOLARKI OKIENNEJ	RYS.	ARK.
	DRZWIOWEJ I WITRYN Z PCV	NR	NR